

Freigeben:

21. Juni 2021 | Anet 3D

## Druckbare Modifikation des Anet A8 3D-Druckers im Jahr 2021

**Anet A8** ist ein großartiger 3D-Drucker, mit dem Sie in die Welt des 3D-Drucks eintauchen können, ohne die Bank zu sprengen. Es funktioniert großartig genug für Sie, um das zu bekommen, was Sie entworfen haben. Hier werden wir einige Modifikationen und Upgrades vorstellen, die dazu beitragen, dass Ihr Anet A8 reibungsloser funktioniert. Sie können alle Änderungen von Ihrem Drucker drucken.


### Bettnivellierung Daumenrad von A8

<https://www.thingiverse.com/thing:2350276>

Dieses Daumenrad soll helfen, das Bett zu nivellieren. Die Schrauben- und Flügelmutterlösung, die auf der Maschine geliefert wird, kann

VAT included in the Price for EU Countries!

Wonach suchen Sie?



### Extruder Button für Anet A8

<https://www.thingiverse.com/thing:2182276>

Die Extruderschnecke kann dazu führen, dass Sie sich beim Herunterdrücken verletzt fühlen. Ganz zu schweigen davon, dass Sie es fest drücken müssen, da die Feder wirklich stark ist. Diese Schaltfläche kann Ihnen helfen, diesen Prozess zu vereinfachen. Es bietet Ihnen eine

**VAT included in the Price for EU Countries!**

Wonach suchen Sie?



### **Y-Achsen-Riemenspanner für A8**

<https://www.thingiverse.com/thing:2149867>

Wenn Sie Ihre Gürtel enger anziehen, kann dies die Qualität Ihrer Drucke verbessern. Ein guter Spanner sollte helfen, den Gürtel enger zu schnallen. Aber auch nicht beschädigen, verbiegen oder anderweitig die Bewegung des Druckbetts stören. Und dieser Y-Achsen-Spanner liefert Ihnen ein äußerst positives Ergebnis.

**VAT included in the Price for EU Countries!**



Wonach suchen Sie?



### Anet A8 X-axis Belt Spanner

<https://www.thingiverse.com/thing:2134573>

Dieser Spanner ist für den X-Achsen-Riemen konzipiert. Es ist großartig, dass es nicht nur eine Möglichkeit bietet, den Riemen zu spannen, sondern auch Schlitze hat, um das Ende des Riemens zu halten.



VAT included in the Price for EU Countries!

Wonach suchen Sie?



### Schleppkettenhalterungen auf der Z-Achse


<https://www.thingiverse.com/thing:2842159>

Diese Halterung ist für die Installation am Z-Achsenmotor des Anet A8 Druckers vorgesehen. Es funktioniert gut mit der Schleppkette, um das Durcheinander von Drähten loszuwerden, die über die Oberseite des Druckers fallen. Sie können Ihre eigene Schleppkette drucken, oder Sie können einfach online zu einem sehr günstigen Preis kaufen.

VAT included in the Price for EU Countries!



Wonach suchen Sie?




### **GoPro-Halterung auf 3D-Drucker**

<https://www.thingiverse.com/thing:2119886>

Sie können diese wirklich coole GoPro-Halterung installieren und Ihre Drucke filmen, während sie in Arbeit sind, und Sie erhalten einen besseren Kalk-Lapse. Diese Halterung ist jedoch speziell für C920 GoPro. Sie können diese anpassbaren GoPro-Halterungen von <https://www.thingiverse.com/thing:62800> verwenden, um Ihre eigenen Halterungen zu entwerfen und direkt zu drucken.

Wonach suchen Sie?




### **Brutstätte für A8**

<https://www.thingiverse.com/thing:2008595>

Für die Montage einer GoPro oder anderem Zubehör finden Sie hier eine weitere Halterung, die Sie drucken können. Diese Halterung wird oben an der H-Halterung unterhalb der eigentlichen Brutstätte angebracht. Befestigen Sie es mit Gelenkarmen an Ihrer GoPro oder anderem Zubehör.



Wonach suchen Sie?



Abgelegt in: a8 upgrades, anet a8, modifikation von a8

Share:

[< Vorheriger Artikel](#)

[Nächster Artikel >](#)

## Hinterlassen Sie einen Kommentar

*Kommentare müssen genehmigt werden, bevor sie erscheinen*